

Programozási alapismeretek © Holló Csaba 1

# A Dev-C++ telepítése és beállításai

Programozási alapismeretek © Holló Csaba 2

## Dev-C++ letöltése

■ <http://orwelldevcpp.blogspot.hu/>

Monday, April 27, 2015

### Dev-C++ 5.11 released

It's been a while again. Enjoy the new features. :)

Changes - Version 5.11 - 27 April 2015

- Fixed crash related to double clicking on a compiler error when a selection was made.
- Upgraded the default compiler to TDM-GCC 4.9.2.
- Improved startup speed.
- Fixed Abort Compilation button not working anymore.
- Fixed crash in TCppParser.CheckForTypeDefStruct.
- Fixed crash in TCppParser.HandleEnum.

Programozási alapismeretek © Holló Csaba 3

## Dev-C++ letöltése

■ <http://orwelldevcpp.blogspot.hu/>

Download

- The **setup** which includes **TDM-GCC 4.9.2** (32bit and 64bit) can be downloaded [here](#) (47MB).
- The **setup** which does not include a compiler can be downloaded [here](#) (2MB).
- The **portable** version which includes **TDM-GCC 4.9.2** (32bit and 64bit) can be downloaded [here](#) (34MB).
- The **portable** version which does not include a compiler can be downloaded [here](#) (2MB).
- The latest tested compilers can be downloaded [here](#).
- Lastly, the source code can be found [here](#) (1MB). Alternatively, one can use git to clone any commit. Instructions can be found [here](#).

Programozási alapismeretek © Holló Csaba 4

## Dev-C++ letöltése

Home / Browse / Development / Integrated Development Environments (IDE) / Dev-C++

**Dev-C++**  
A free, portable, fast and simple C/C++ IDE  
Brought to you by: [orwelldevcpp](#)

Your download will start shortly... 3

Get Updates Share This Problems Downloading?

Dev-Cpp 5.11 TDM-GCC

Megnyitás  
Az ilyen típusú fájlokat mindig nyissa meg  
Megjelenítés mappában  
Törölés

Dev-Cpp 5.11 TD...exe

Programozási alapismeretek © Holló Csaba 5

## Dev-C++ telepítése

Installer Language

Please select a language.

Magyar

OK Cancel

Microsoft Office Wo...  
Cesky  
Dansk  
Deutsch  
Eesti keel  
English  
Español  
French  
Greek  
Hrvatski  
Italiano  
Korean  
Latvian  
Magyar  
Nederlands  
Norwegian  
Polski  
Português  
Romana  
Russian  
Slovenski jezik  
Svenska  
Türkçe  
Ukrainian  
Magyar

OK Cancel

Programozási alapismeretek © Holló Csaba 6

## Dev-C++ telepítése

Dev-C++ 5.11

Licencszerződés

A(z) Dev-C++ 5.11 telepítése előtt tekintse át a szerződés feltételeit.

A PageDown gombbal olvashatja el a szerződés folytatását.

Bloodshed Dev-C++ is distributed under the GNU General Public License. Be sure to read it before using Dev-C++.

GNU GENERAL PUBLIC LICENSE  
Version 2, June 1991

Copyright (C) 1989, 1991 Free Software Foundation, Inc.  
675 Mass Ave, Cambridge, MA 02139, USA  
Everyone is permitted to copy and distribute verbatim copies of this license document, but changing it is not allowed.

Ha elfogadja a szerződés valamennyi feltételét, az Elfogadom gombbal folytathatja. El kell fogadnia a(z) Dev-C++ 5.11 telepítéséhez.

Nullsoft Telepítőrendszer v2.46

Elfogadom Mégse

Programozási alapismeretek © Holló Csaba 7

## Dev-C++ telepítése

Dev-C++ 5.11

Összetevők kiválasztása

Válassza ki, hogy a(z) Dev-C++ 5.11 mely funkcióit kívánja telepíteni.

Jelölje be azokat az összetevőket amelyek telepíteni kíván és törölje a jelölést a nem kívánt összetevőknél. kattintson a Tovább-ra a folytatáshoz.

Válassza ki a telepítés típusát

Full

- Dev-C++ program files (required)
- Icon files
- TDM-GCC 4.9.2 compiler
- Language files
- Associate C and C++ files to Dev-C++
- Shortcuts
- Remove old configuration files

Leírás

Vigyje rá az egeret az összetevőre, hogy megtekinthesse a leírását.

Helyigény: 346.8MB

Nullsoft Telepítőrendszer v2.46

< Vissza Tovább > Mégse

Programozási alapismeretek © Holló Csaba 8

## Dev-C++ telepítése

Dev-C++ 5.11

Telepítési hely kiválasztása

Válassza ki a(z) Dev-C++ 5.11 telepítésének mappáját.

A Dev-C++ 5.11 a következő mappába kerül. Másik mappa választásához kattintson a Tallózás gombra. Kattintson a Telepítésre a telepítéshez.

Telepítés helye

D:\Programok\Dev-Cpp Tallózás...

Helyigény: 346.8MB  
Szabad terület: 181.3GB

Nullsoft Telepítőrendszer v2.46

< Vissza Telepítés Mégse

Programozási alapismeretek © Holló Csaba 9

## Dev-C++ telepítése

Dev-C++ 5.11

Telepítési folyamat

Kis türelmet a(z) Dev-C++ 5.11 telepítéséig.

Kibontás: test\_rchcmpr.py

Kibontás: test\_pyexpat.py  
Kibontás: test\_queue.py  
Kibontás: test\_quopri.py  
Kibontás: test\_random.py  
Kibontás: test\_re.py  
Kibontás: test\_readline.py  
Kibontás: test\_repr.py  
Kibontás: test\_resource.py  
Kibontás: test\_rfc822.py  
Kibontás: test\_rchcmpr.py

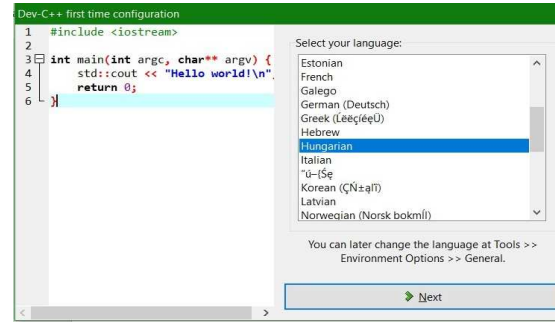
Nullsoft Telepítőrendszer v2.46

< Vissza Tovább > Mégse

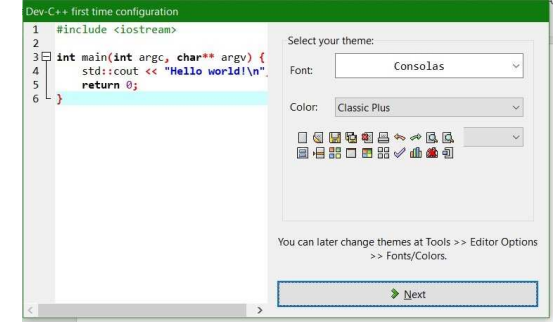
# Dev-C++ telepítése



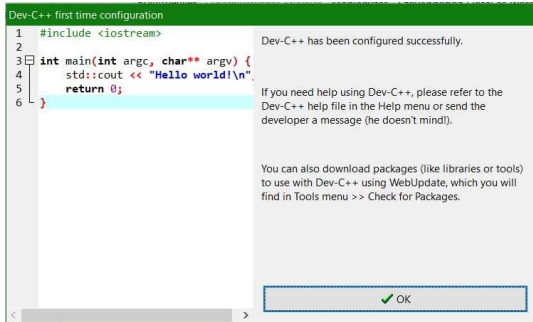
# Dev-C++ beállítása első futtatáskor



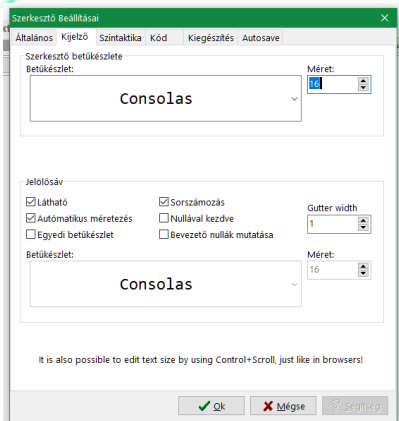
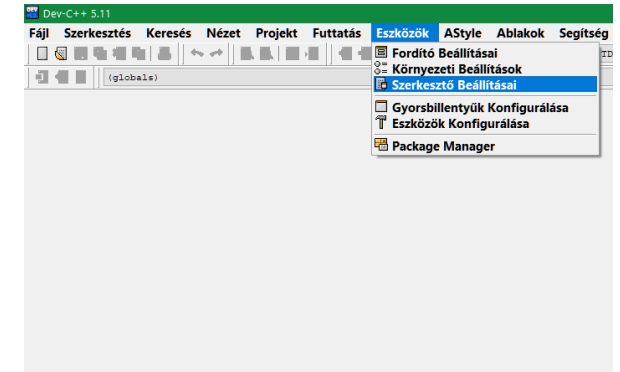
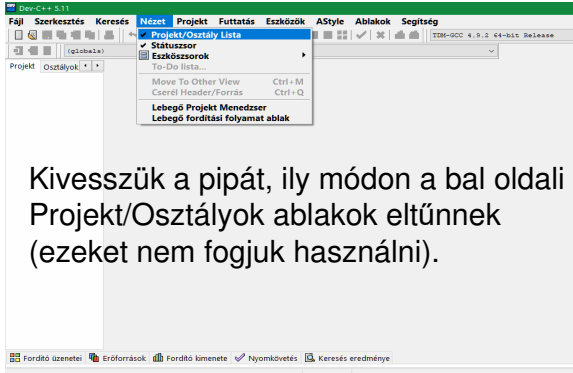
# Dev-C++ beállítása első futtatáskor



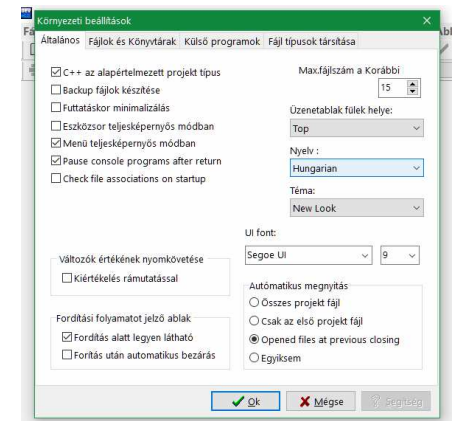
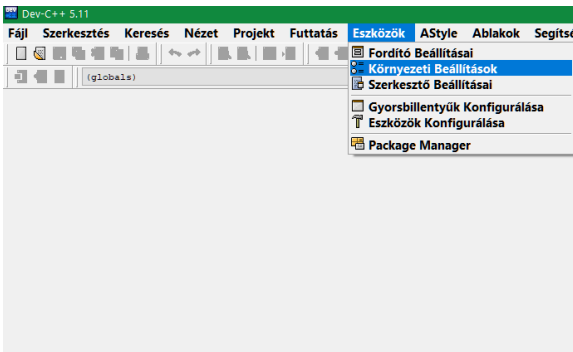
# Dev-C++ beállítása első futtatáskor



# Dev-C++ beállítása

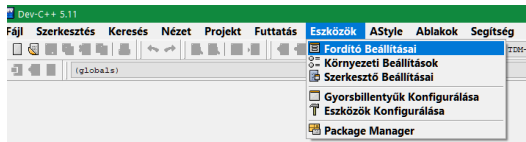


A betűméret később Ctrl + görgővel is módosítható.

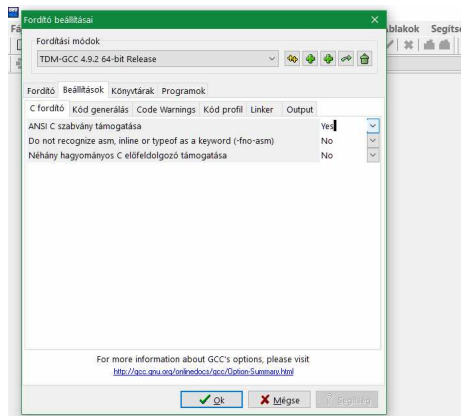


## Beállítások Dev-C++-ban

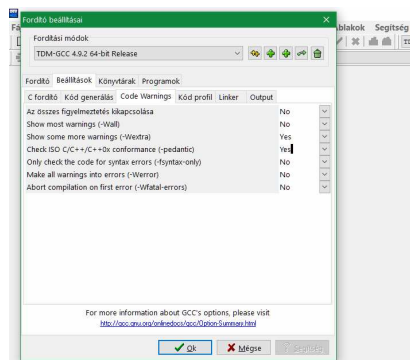
- Szabványos ANSI C/C++:  
Eszközök/ Fordító beállításai/



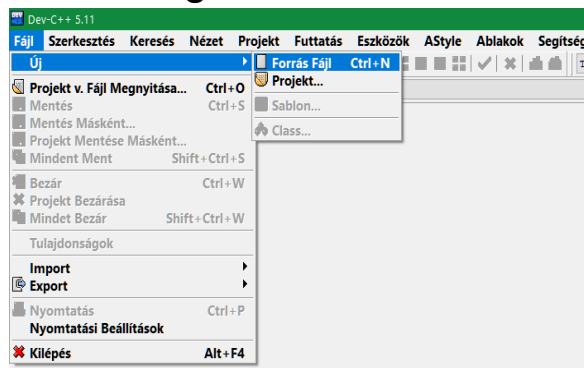
Beállítások/ C fordító/  
ANSI C szabvány támogatása YES



- Hibajelzések beállítása:  
Eszközök/ Fordító beállításai/  
Beállítások/ Code Warnings/  
Show some more warnings (-  
Westra) YES  
Check ISO C/C++/C++0x  
conformance (-pedantic) Yes



## Program létrehozása

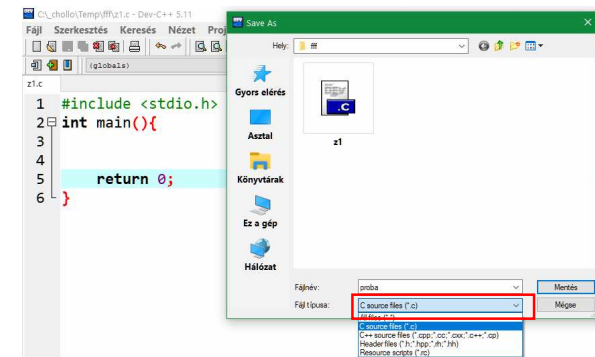
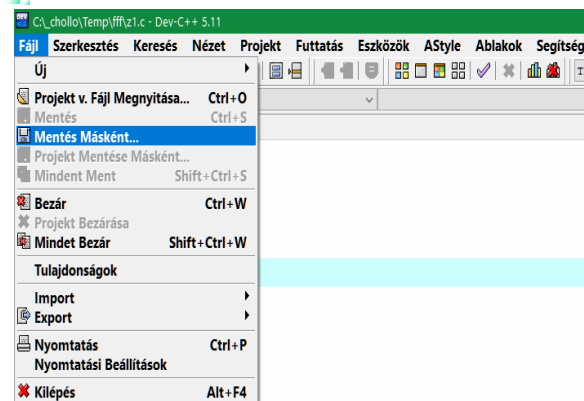


- Fájl / Új / Forrásfájl
- Begépeljük

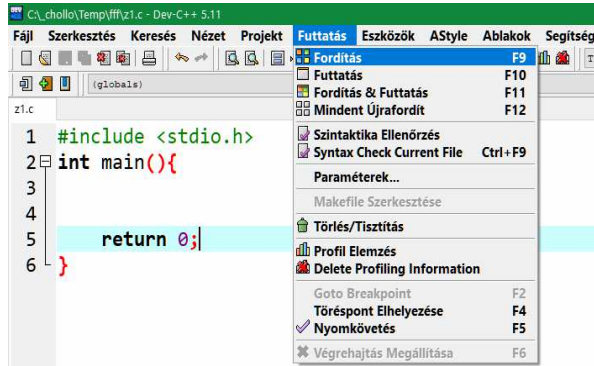


## Program mentése

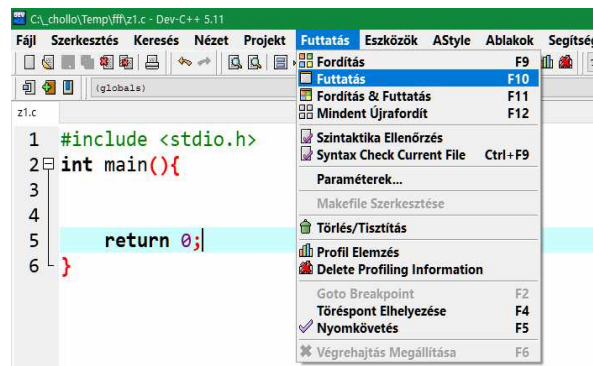
- Fájl / Mentés másként
- Fájl neve: *nevet adok* +
- Beállítani: Fájl típusa:**
- C source files (\*.c)**



# Program fordítása

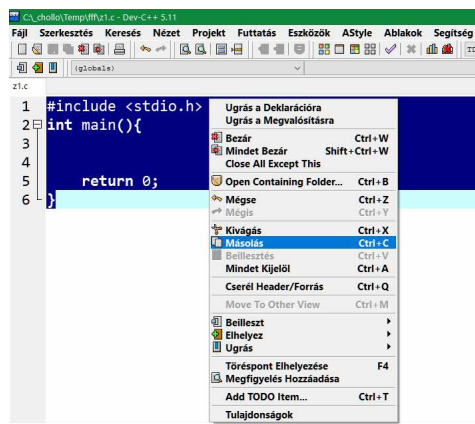


# Program futtatása

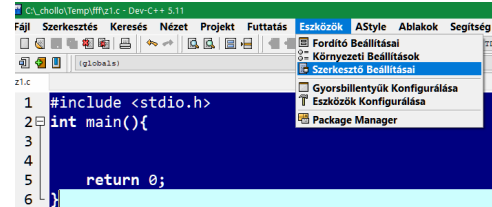


## Új forrásfájl létrehozásánál automatikusan megjelenő programkód létrehozása

1. Beírjuk a programkódot
2. Kijelöljük
3. Kimásoljuk: Ctrl+C vagy jobb egérgomb + Másolás



## ■ Eszközök / Szerkesztő beállításai /



- Kód / Forrás beillesztés
- Ctrl + V-vel beillesztjük
- Bepipáljuk a Kód beillesztése a projekt kezdő fájlba checkbox-ot.

