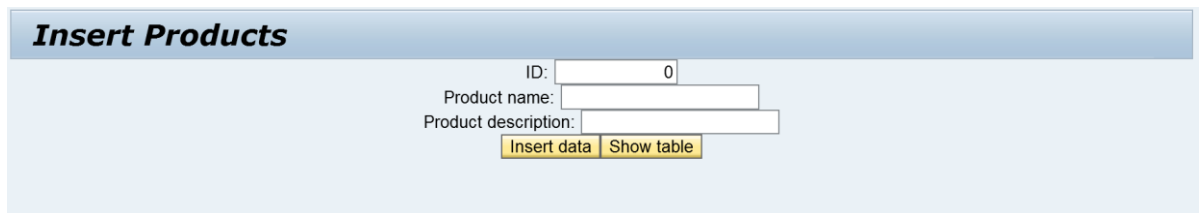


## Vállalati Információs Rendszerek

### Minta ZH

Készíts egy `Z_MINTAZH_EHA` nevű alkalmazást a következő szempontok alapján:

- Legyen egy fő felület (MAIN view), amely az alábbi ábrán látható form-ot tartalmazza (20 pont):



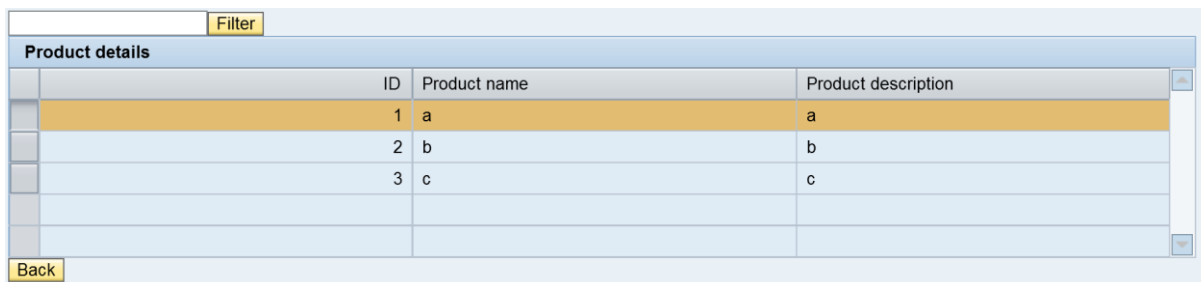
**Insert Products**

ID:

Product name:

Product description:

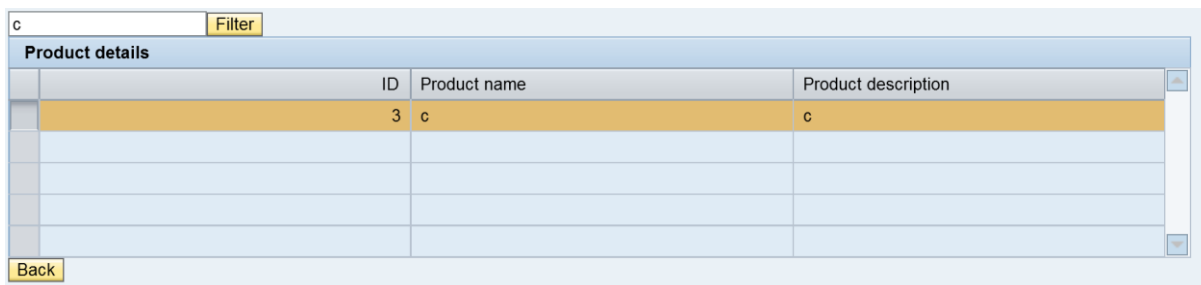
- A mezők legyenek középre rendezve, és az értéküket rendeljük hozzá egy context-ben létrehozott node attribútumaihoz későbbi felhasználásra (10 pont).
- Az "Insert data" gomb megnyomására az aktuálisan bevitt értékeket fűzzük hozzá a táblázathoz (10 pont).
- A "Show table" gomb lenyomására jelenjen meg az alábbi táblázat az addig beszúrt elemekkel (20 pont):



**Product details**

ID	Product name	Product description
1	a	a
2	b	b
3	c	c

- A táblázat egy másik view-ban jelenjen meg (10 pont).
- A táblázat feletti szűrő mező segítségével le lehessen szűrni a táblázat megjelenítendő sorait csak azokra, amelyeknek a "Product name" értéke tartalmazza a szűrő kifejezést (egy keresés eredménye alább) (20 pont).



**Product details**

ID	Product name	Product description
3	c	c

- A "Back" gomb lenyomásának hatására navigáljunk vissza a főoldalra (10 pont).